

# B / LE TRINOME

## NOTION DU TRINOME

En combat urbain, en plus d'appliquer les composantes des documents réglementaires, on remarquera que de part l'environnement clos dans lequel il évolue, le trinôme se déplacera dans un dispositif très serré, et bien souvent, en contact physique.

le N°3 sera généralement, le chef d'équipe du trinôme, est essayera dans ce cas de figure, de se trouver, en troisième position, pour avoir une meilleure vue d'ensemble de ses équipiers, et avoir visuel avec le reste du groupe.

Le trinôme progressant en milieu urbain en colonne.

Les distances au sein du trinôme sont très faibles.



Meilleure observation

Meilleure puissance de feu

Meilleure effet psychologique

Meilleure liaison au sein du trinôme

Ici le N°1 se sent vraiment appuyé par ses équipiers.

Les trois soldats utiliseront leurs armes de la même manière que dans le paragraphe 21.

Arme symblotée dans le regard.

Arme toujours dans le creux de l'épaule.

Cadence de tir aux coups par coups.

La deuxième et troisième arme, au sein du trinôme, est un surplus de la puissance de feux et non un remplacement de la première.



**BAM BAM BAM**

A / LES DISTANCES AU TRINÔME

Le N°1 prend le danger immédiat + ligne d'habitation.

Le N°2 prend le danger immédiat + ligne d'habitation + danger lointain.

Le N°3 ligne d'habitation + danger lointain + liaison avec le reste du groupe.

Le N°3 se chargera de mettre les

Cette répartition de secteur est la plus appliquée au sein des sections traditionnelles.

### Les rôles des soldats au sein des trinômes.

Le N°3 couvre, commande et maintient la liaison.

Le N°1 éclaire.

Le N°2 appui.

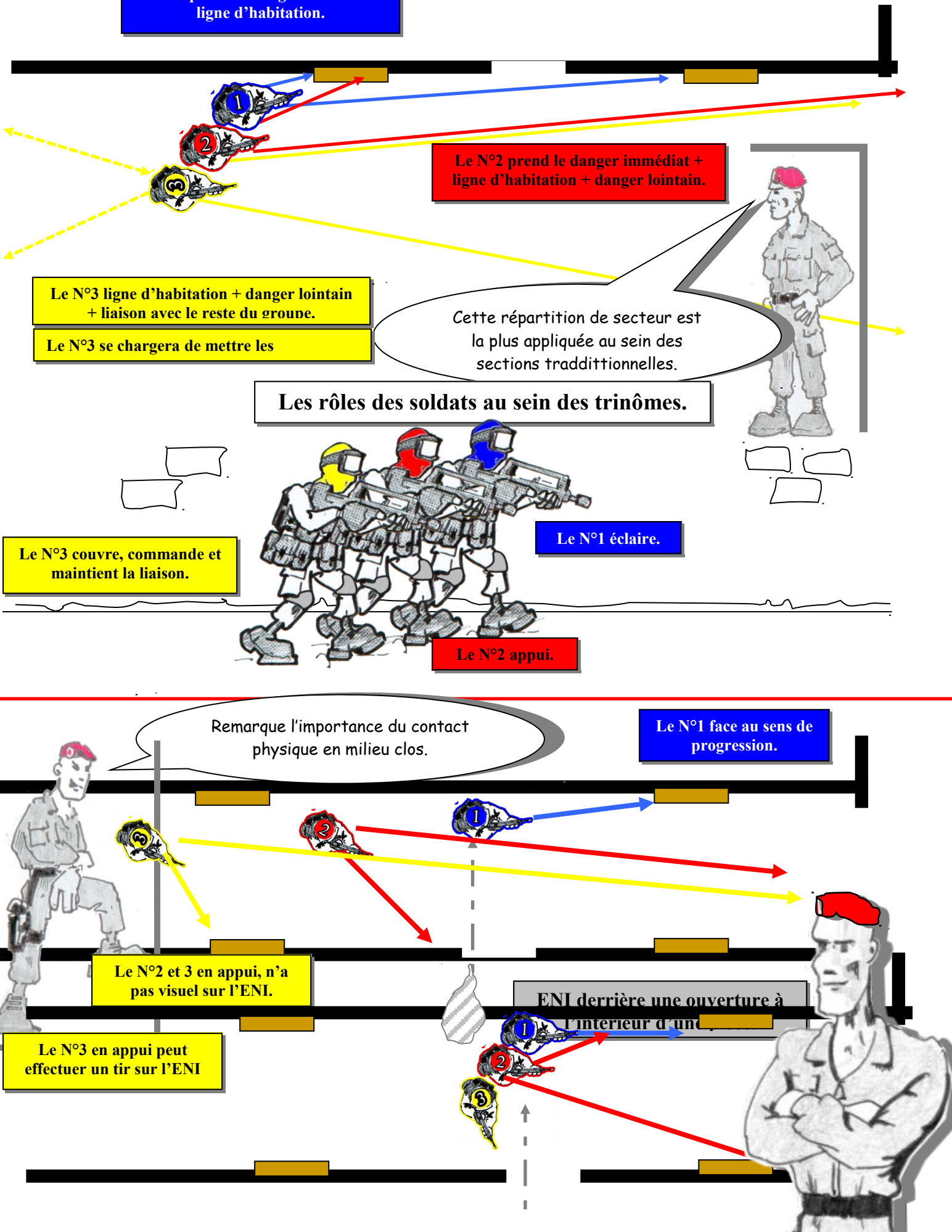
Remarque l'importance du contact physique en milieu clos.

Le N°1 face au sens de progression.

Le N°2 et 3 en appui, n'a pas visuel sur l'ENI.

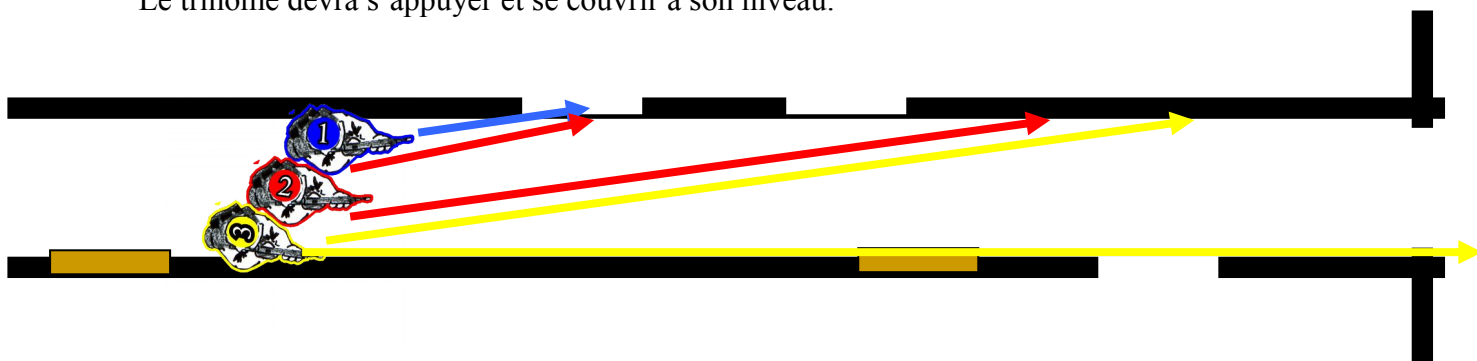
Le N°3 en appui peut effectuer un tir sur l'ENI

ENI derrière une ouverture à l'intérieur d'une

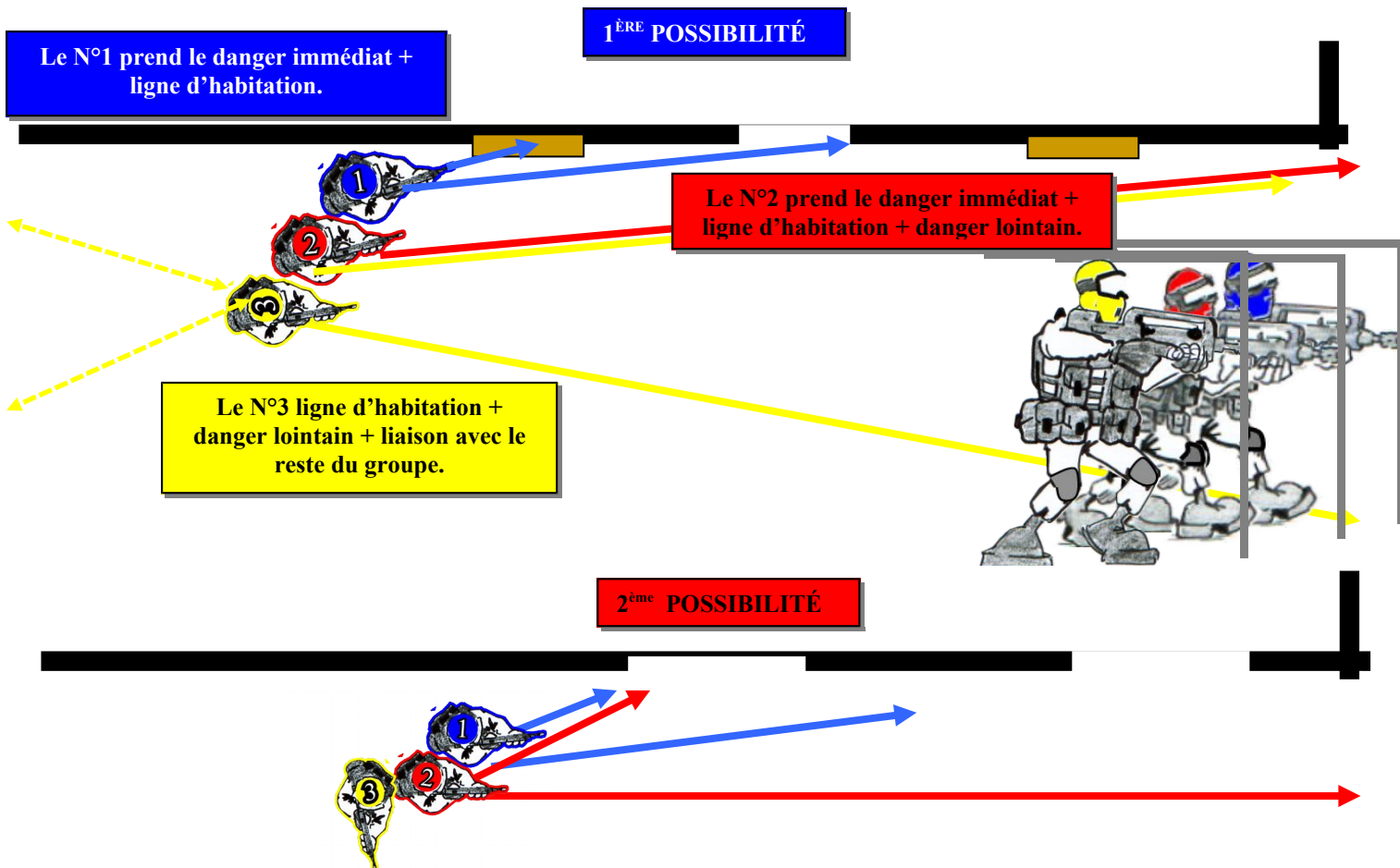





En général le trinôme de tête bénéficie d'un appui extérieur.  
Toutefois il se peut que dans certain cas, cet appui ne peu être efficace. Exemple dans une rue très étroite, un couloir, etc....  
Le trinôme devra s'appuyer et se couvrir a son niveau.



Les secteur au sein du trinôme peuvent varier.



Le N°3 couvre, face à la ligne d'habitation opposée




### 3<sup>ème</sup> POSSIBILITÉ

Le N°3 ne prend pas de secteur, et commande les deux soldats de devant



Le N°3 est chef d'équipe commandant ses soldats.  
Remarque la position investigation qu'il utilise.




### 4<sup>ème</sup> POSSIBILITÉ

Le N°3 couvre, face à l'arrière



C'est le N°2 qui tient le N°3.



Technique utilisée par les petites unités spécialisées, mais peut être appliquée par une unité classique pour le dernier trinôme qui ferme la marche de la section.

