

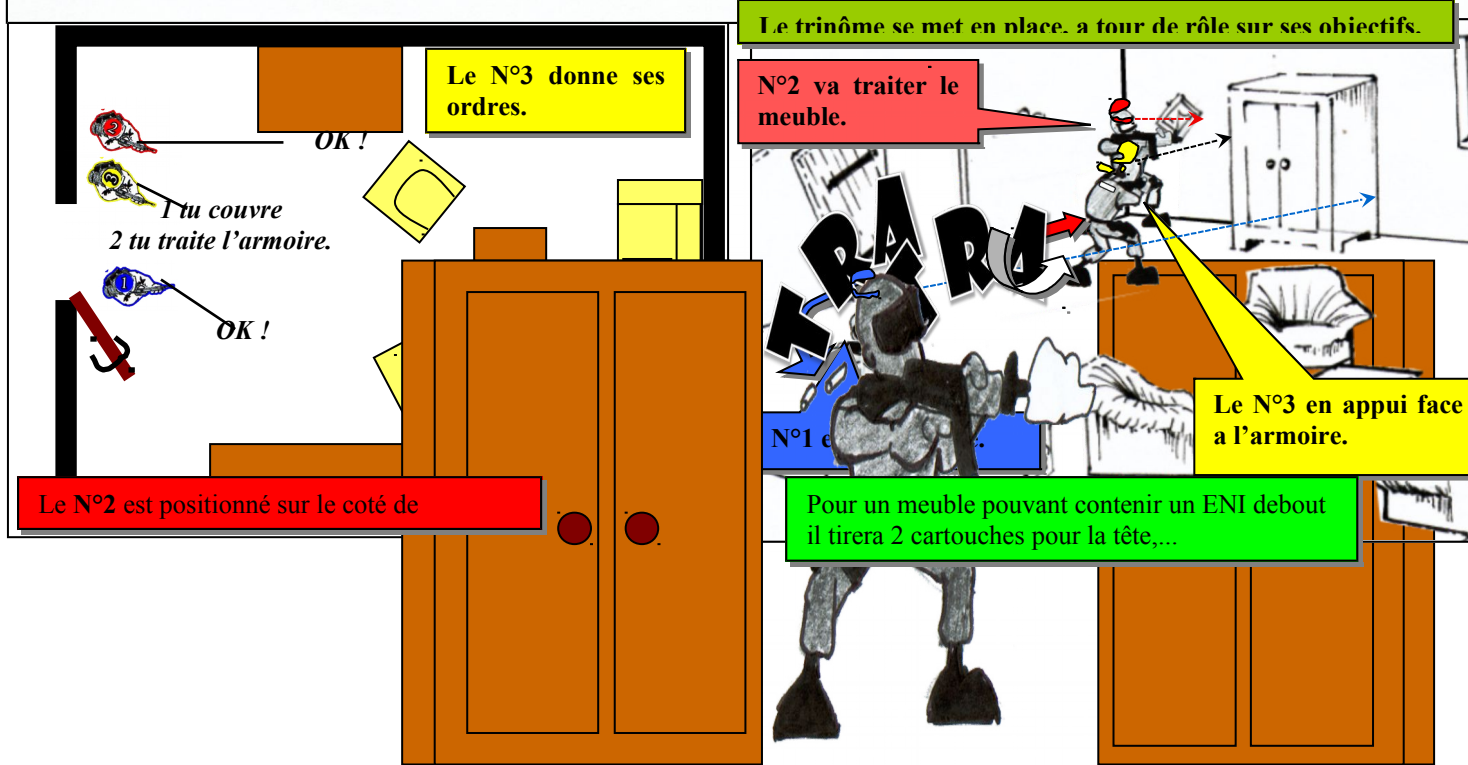
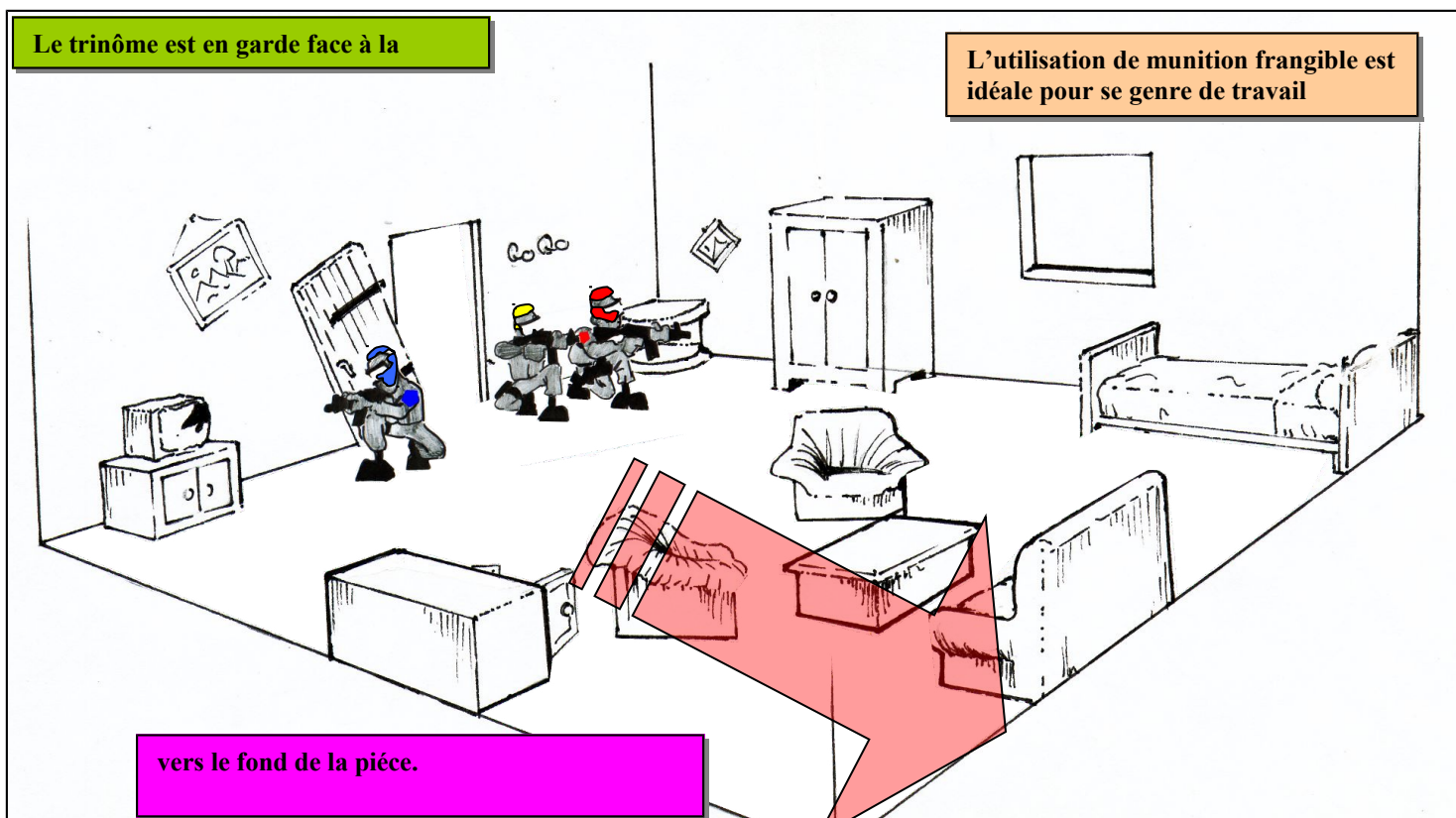
## 93 / LE TRINÔME FOUILLE UNE PIÈCE.


La fouille se fait minimum à 3 combattants.

Elle aura pour but de déceler toute présence ENI, qui pourrait être caché dans un meuble ou un endroit confiné.


La pièce sera annoncée "claire" lorsque l'absence d'ENI sera confirmée. Elle demande donc de passer toute la pièce au peigne fin. Tout les endroits susceptibles de pouvoir dissimuler un ENI seront traités ou fouillés.

Dans le schéma ci dessous, l'ENI est hostile. La technique montrée, est la méthode lourde, on traitera chaque meuble, en effectuant un tir dedans.






On cherchera à avoir une incidence 0, pour avoir une trajectoire correcte de la munition, éviter les ricochets et avoir une meilleure gestion de sa consommation



2 cartouches pour le ventre,...

2 cartouches pour les



Puis le N°2 va ouvrir l'armoire.

Et tire la



Il attrape la poignée de la 1<sup>ère</sup> porte avec la main faible.



Si un ENI est vu dans l'armoire, qu'il soit vivant, blessé, soldat

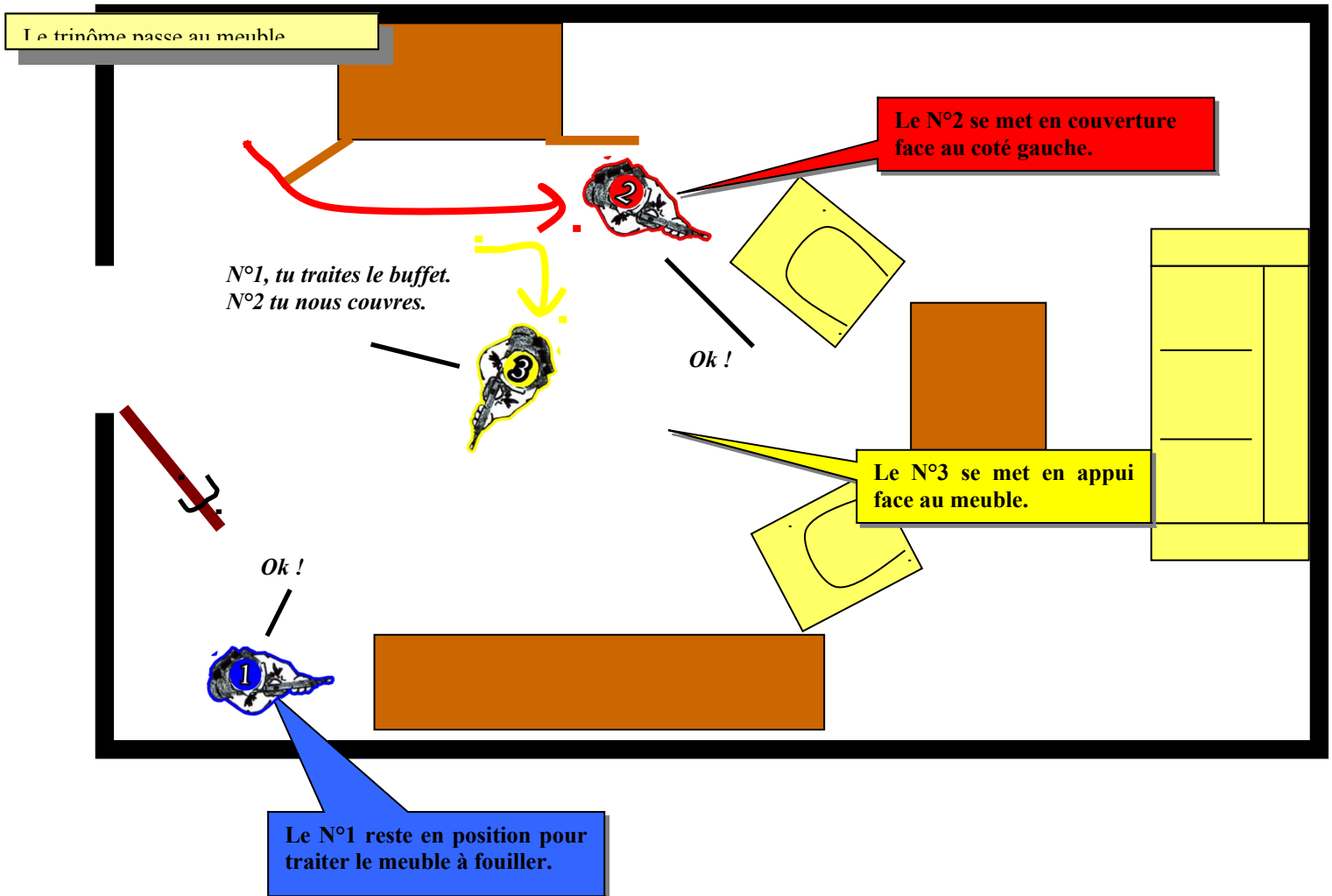


Puis le N°2 va ouvrir la 2<sup>ème</sup> porte. Le N°3 fera attention ne pas faire passer ligne de mire sur le 2.



L'armoire est « fouillée ».


Le chef d'équipe est toujours en appui.



Les deux intervenants sont en position.

Le N°1 tire deux cartouches dans le buffet.



Le N°3 annonce qu'il est



Puis se lève pour attraper la poignée de la porte....

Et l'ouvrir....


Sous l'appui du N°3.



Et ainsi de suite, pour chaque porte du meuble....

Clair!...

Clair!....




Une fois le buffet terminé, le trinôme se remet face à la pièce, et continue la fouille des meubles restant.

N°2 traite le lit.  
N°1 en  
le trinôme.

Le N°2 se met en position face au lit, et tire deux cartouches pour les pieds le ventre et la tête.

Le N°2 soulève le matelas sous l'aval du N°3, pour visualiser dessous le lit, la présence éventuelle de l'ENI.


Le N°3 est sur le côté, en annui.



**Le N°1 est en couverture face à la nièce.**

Ainsi, vont être traité tout les meubles pouvant servir de cache à l'ENI, jusqu'aux fonds de la

Une fois terminée, le chef de trinôme donnera ses ordres.




OK, pièce fouillée, on ressort de la pièce

OK !..

OK !..

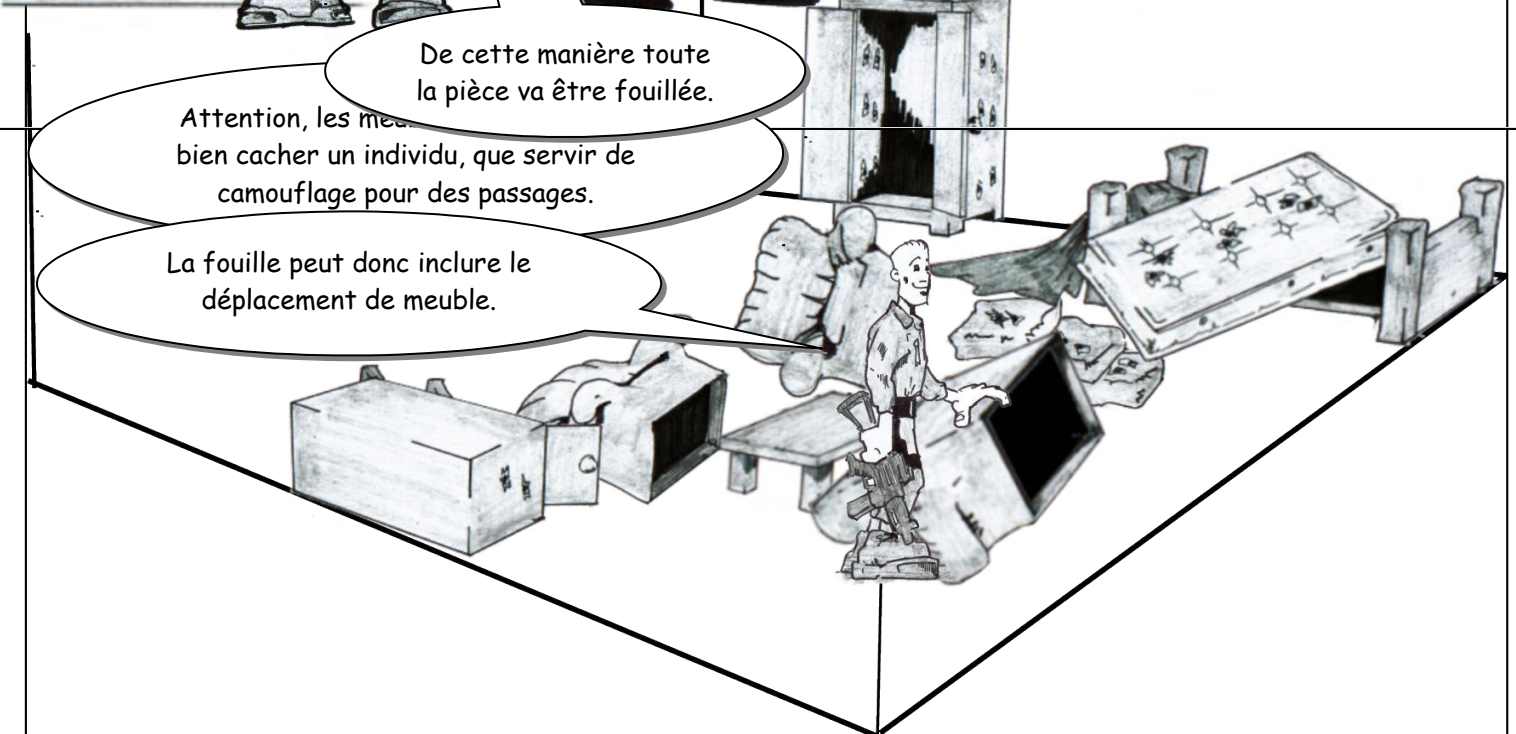
Tu vois que les rôles au sein du trinôme sont variables. L'appui, la couverture et la fouille sont effectués, par le soldat ayant le meilleur angle de tir.



De cette manière toute la pièce va être fouillée.

Attention, les meubles peuvent bien cacher un individu, que servir de camouflage pour des passages.

La fouille peut donc inclure le déplacement de meuble.



Dans ce paragraphe, on ne prend pas en comptes le risque des pièges, et l'ENI est considérés comme très dangereux.

Une fois terminée, on pourra dire que la pièce est vraiment vide.

Selon la situation ou tu te trouve, tu effectuer une fouille **sans tirer**, mais tout en maintenant les appuis, les couvertures et bien sûr la fouille du meuble.

